



# Municipalidad de Uspantán

## Departamento de Quiché

6a. Avenida 4-17 Zona 1 • Telefax: 7951-8125

**OFICIO No. 26-2021**

**DAFIM**

Uspantán, 29 de enero de 2021

Lic. Jorge Alberto Tello Cano  
Jefe Administrativo Departamental  
Contraloría General de Cuentas  
Santa Cruz del Quiché, Quiché  
Presente.

Por este medio me permito expresar un saludo y a la vez indicar que se remite a ustedes expediente con información la liquidación del presupuesto, practicado al 31 de diciembre del año 2020 en la Municipalidad de Uspantán, Quiché, para dar cumplimiento al **Artículo 42: Informe de Gestión y Artículo 43 Liquidación Presupuestaria** de la Ley Orgánica del Presupuesto; **Artículo 46: Liquidación Presupuestaria, Artículo 50: Liquidación del Presupuesto y Cierre Contable y Artículo 51: Estados Financieros y Otros Informes** del Reglamento de la Ley Orgánica del Presupuesto.

Sin otro particular y agradeciendo su atención se suscribe de ustedes:

Atentamente

María del Carmen Rivera Barrios.  
Director de Administración Financiera Municipal.



02 FEB '21, 14:53 RECIBIDO

EL QUICHÉ

CBC

Vo.Bo.

Ing. Víctor Hugo Figueroa Pérez  
Alcalde Municipal  
Uspantán, Quiché



Promoviendo la transparencia para el desarrollo municipal

LA A



# Municipalidad de Uspantán

## Departamento de Quiché

6a. Avenida 4-17 Zona 1 • Telefax: 7951-8125

MUNICIPALIDAD DE USPANTAN, QUICHE  
**ESTADO DE LIQUIDACION DEL PRESUPUESTO DE INGRESOS Y EGRESOS**  
 DEL 01 DE ENERO AL 31 DE DICIEMBRE DE 2020  
 (Cifras Expresadas en Quetzales)

CLASE	DESCRIPCION	APROBADO	MODIFICADO	VIGENTE	EJECUTADO
	<b>INGRESOS</b>	<b>34,588,722.48</b>	<b>24,257,595.43</b>	<b>58,846,317.91</b>	<b>35,421,766.34</b>
10	INGRESOS TRIBUTARIOS	2,056,100.00	-	2,056,100.00	1,942,681.19
11	INGRESOS NO TRIBUTARIOS	296,500.00		296,500.00	100,085.43
13	VENTA DE BIENS Y SERVICIOS DE LA ADMINISTRACION PUBLICA	1,117,600.00	-	1,117,600.00	766,402.00
14	INGRESOS DE OPERACION	680,000.00		660,000.00	1,031,814.15
15	RENTAS DE LA PROPIEDAD	350,000.00		350,000.00	306,464.75
16	TRANSFERENCIAS CORRIENTES	5,152,960.08	358,312.08	5,511,272.16	5,001,851.95
17	TRANSFERENCIAS DE CAPITAL	24,955,562.40	13,229,588.34	38,185,150.74	26,272,466.87
23	DISMINUCION DE OTROS ACTIVOS FINANCIEROS		10,669,695.01	10,669,695.01	-
24	ENDEUDAMIENTO PUBLICO INTERNO				-
<b>PROGRAMA</b>	<b>EGRESOS</b>	<b>34,588,722.48</b>	<b>24,257,595.43</b>	<b>58,846,317.91</b>	<b>33,292,710.70</b>
1	ACTIVIDADES CENTRALES	8,491,660.32	1,527,594.92	10,019,255.24	9,233,922.17
11	PREVENCIÓN DE LA DESNUTRICIÓN CRÓNICA				-
12	RED VIAL	9,201,954.90	6,816,244.93	16,018,199.83	8,620,254.59
13	PREVENCIÓN DE LA MORTALIDAD	5,847,239.50	1,884,219.62	7,731,459.12	2,590,709.70
14	GESTIÓN DE LA EDUCACIÓN LOCAL DE CALIDAD	3,557,000.00	12,705,330.97	16,262,330.97	7,369,599.44
17	SEGURIDAD INTEGRAL	2,141,040.00	- 745,534.00	1,395,506.00	949,572.12
18	AMBIENTE Y RECURSOS NATURALES	1,507,826.00	- 900,537.14	607,288.86	158,228.82
19	MOVILIDAD URBANA Y ESPACIOS PÚBLICOS	3,182,502.00	- 360,250.84	2,822,251.16	1,530,248.47
20	PROTECCIÓN SOCIAL				-
23	SERVICIOS PUBLICOS MUNICIPALES	90,000.00	1,697,526.97	1,787,526.97	1,101,929.97
94	ATENCION POR DESASTRES NATURALES Y CALAMIDADES PUBLICAS		1,681,410.42	1,681,410.42	1,654,245.42
99	PARTIDAS NO ASIGNABLES A PROGRAMAS	569,499.76	- 48,410.42	521,089.34	84,000.00
	<b>SUPERAVIT-DEFICIT PRESUPUESTARIO</b>	<b>-</b>	<b>-</b>	<b>-</b>	<b>2,129,055.64</b>

**RESUMEN**

INGRESOS PERCIBIDOS	35,421,766.34
EGRESOS EJECUTADOS	33,292,710.70
<b>SUPERAVIT/DEFICIT PRESUPUESTARIO</b>	<b>2,129,055.64</b>

La Infrascrita Directora de Administración Financiera Integrada Municipal CERTIFICA: Que el presente Estado de Liquidación del Presupuesto de Ingresos y Egresos de la Municipalidad de Uspantán del Departamento de Quiché, está sustentado en los registros contables y presupuestarios del Sistema Integrada Municipal (SICOINGL), dando como resultado en el ejercicio fiscal 2020 un superavit presupuestario de (dos millones ciento veintinueve mil cincuenta y cinco con sesenta y cuatro centavos)

Maria del Carmen Rivera Barrios  
 Director Financiero Municipal



Ing. Victor Hugo Figueroa Pérez  
 Alcalde Municipal

Lic. Julio Rene Jerez Aguilar  
 Auditor Interno



**Promoviendo la transparencia para el desarrollo municipal**



# Municipalidad de Uspantán


## Departamento de Quiché

6a. Avenida 4-17 Zona 1 • Telefax: 7951-8125


**FORMATO CONSOLIDADO DE INFORMES EJECUCIÓN PRESUPUESTARIA INGRESOS Y EGRESOS AÑO 2020**  
**MUNICIPALIDADES, DE USPANTAN, QUICHE**  
**Del 1 de enero al 31 de diciembre de 2020**

MUNICIPALIDAD DE USPANTAN, QUICHE


INGRESOS/ CLASE	DENOMINACIÓN	ASIGNADO	MODIFICADO	VIGENTE	DEVENGADO	PERCIBIDO / PAGADO
10	INGRESOS TRIBUTARIOS	Q 2,056,100.00	Q -	Q 2,056,100.00		Q 1,942,681.19
11	INGRESOS NO TRIBUTARIOS	Q 296,500.00	Q -	Q 296,500.00		Q 100,085.43
13	VENTA DE BIENES Y SERVICIOS DE LA ADMINISTRACIÓN PÚBLICA	Q 1,117,600.00		Q 1,117,600.00		Q 766,402.00
14	INGRESOS DE OPERACIÓN	Q 660,000.00		Q 660,000.00		Q 1,031,814.15
15	RENTAS DE LA PROPIEDAD	Q 350,000.00		Q 350,000.00		Q 306,464.75
16	TRANSFERENCIAS CORRIENTES	Q 5,152,960.08	Q 358,312.08	Q 5,511,272.16		Q 5,001,851.95
17	TRANSFERENCIAS DE CAPITAL	Q 24,955,562.40	Q 13,229,566.34	Q 38,185,150.74		Q 26,272,466.87
23	DISMINUCIÓN DE OTROS ACTIVOS FINANCIEROS	Q 10,669,695.01	Q 10,669,695.01	Q -		
24	ENDEUDAMIENTO PÚBLICO INTERNO	Q -	Q -	Q -		
	TOTALES	Q 34,588,722.48	Q 24,257,595.43	Q 58,846,317.91	Q -	Q 35,421,766.34
<b>EGRESOS/ GRUPO</b>						
000	SERVICIOS PERSONALES	Q 16,014,910.32	Q -2,616,655.72	Q 13,398,254.60	Q 12,305,974.34	Q 12,305,974.34
100	SERVICIOS NO PERSONALES	Q 7,456,498.08	Q 1,628,209.51	Q 9,084,707.59	Q 7,914,177.87	Q 7,914,177.87
200	MATERIALES Y SUMINISTROS	Q 3,762,319.96	Q 4,783,452.18	Q 8,545,772.14	Q 6,297,933.26	Q 6,297,933.26
300	PROPIEDAD, PLANTA, EQUIPO E INTANGIBLES	Q 5,835,138.36	Q 21,065,812.65	Q 26,900,951.01	Q 6,302,785.44	Q 6,302,785.44
400	TRANSFERENCIAS CORRIENTES	Q 986,356.00	Q 493,812.77	Q 492,543.23	Q 471,839.79	Q 471,839.79
500	TRANSFERENCIAS DE CAPITAL	Q 533,499.76	Q 109,410.42	Q 424,089.34	Q -	Q -
600	ACTIVOS FINANCIEROS					
700	SERVICIOS DE LA DEUDA PÚBLICA Y AMORTIZACIÓN DE OTROS PASIVOS					
800	OTROS GASTOS					
900	ASIGNACIONES GLOBALES					
	TOTALES	Q 34,588,722.48	Q 24,257,595.43	Q 58,846,317.91	Q 33,292,710.70	Q 33,292,710.70

  
**Abner Michael Pu-Carrillo**  
 Encargado de Presupuestos



  
**Ing. Victor Hugo Figueroa-Pérez**  
 Alcalde Municipal



  
**Lic. Julio Rene Jerez Aguilar**  
 Auditor Interno



# Municipalidad de Uspantán

## Departamento de Quiché

6a. Avenida 4-17 Zona 1 • Telefax: 7951-8125

**ANEXO 1**  
**MUNICIPALIDAD DE USPANTAN, QUICHE**  
**COMPARATIVO DE LA EJECUCIÓN PRESUPUESTARIA DE INGRESOS**  
**POR CLASE Y FUENTE DE FINANCIAMIENTO**  
**( EN QUETZALES )**  
**EJERCICIO 2019-2020**

*CLASE	*FUENTE DE FINANCIAMIENTO										TOTAL		Diferencia		
	Ingresos Propios 31-0101-0001		10% Constitucional 22-0101-0001		IVA PAZ 21-0101-0001		Aportes Aliección Especifica 29-0101-0002 29-0101-0003		IMAB 31-0101-0009		CODICE 31-0101-0004			Variación	
	2019	2020	Variación	2019	2020	Variación	2019	2020	Variación	2019	2020				
Ingresos Tributarios	1,879,911.24	1,847,611.19	48,709.95	-	-	-	-	-	-	-	-	1,879,911.24	1,847,611.19	48,709.95	
Ingresos de Tributación	136,602.56	100,085.43	35,517.07	-	-	-	-	-	-	-	-	136,602.56	100,085.43	35,517.07	
Venta de Bienes Muebles Adm. Pùb.	1,743,107.73	766,497.08	976,610.65	-	-	-	-	-	-	-	-	1,743,107.73	766,497.08	976,610.65	
Ingresos de Operación	705,259.90	1,031,814.15	326,554.25	-	-	-	-	-	-	-	-	705,259.90	1,031,814.15	326,554.25	
Rentas de la Propiedad	306,630.03	306,464.75	74,165.28	-	-	-	-	-	-	-	-	306,630.03	306,464.75	74,165.28	
Transferencias Corrientes	-	1,244,857.56	-	1,246,864.35	2,100.79	3,858,374.36	47,998.94	47,998.94	795.20	8,514.17	11,677.00	2,555,710.92	4,800,234.95	3,702,388.55	
Transferencias de Capital	-	11,203,717.60	-	11,222,679.15	18,961.55	11,695,127.99	2,152,395.54	2,152,395.54	31,607.41	3,112.83	11,677.00	15,970,328.13	20,784,693.87	10,285,365.74	
Recursos Propios de Capital	-	-	-	-	-	-	-	-	-	-	-	-	-	-	
Diminución de otros activos financieros	-	-	-	-	-	-	-	-	-	-	-	-	-	-	
<b>TOTAL DE INGRESOS</b>	<b>4,656,677.60</b>	<b>4,107,447.25</b>	<b>71,119.88</b>	<b>12,469,273.16</b>	<b>12,469,273.16</b>	<b>15,433,457.33</b>	<b>2,195,344.38</b>	<b>2,195,344.38</b>	<b>2,228,647.28</b>	<b>8,914.17</b>	<b>11,677.00</b>	<b>2,555,710.92</b>	<b>7,983,378.84</b>	<b>27,067,211.93</b>	<b>13,355,614.41</b>

Ing. Victor Hugo Figueroa Perez  
 Alcalde Municipal



Lic. Julio Rene Jerez Aguilar  
 Auditor Interno

Maria del Carmex Rivera Barrios  
 Director Financiero Municipal





# Municipalidad de Uspantán

## Departamento de Quiché

6a. Avenida 4-17 Zona 1 • Telefax: 7951-8125

ANEXO 2  
MUNICIPALIDAD DE USPANTÁN, QUICHE  
COMPARATIVO DE LA EJECUCIÓN PRESUPUESTARIA DE INGRESOS  
POR SECCIÓN Y CLASE  
( EN CUETZALES )  
EJERCICIO 2019-2020

*SECCIÓN	Ingresos Tributarios		Variación	Ingresos No Tributarios		Variación	Votos de Elecciones Adm. P.b.		Variación	Ingresos de Operación		Variación	Rentas de la Propiedad		Variación	Transferencias Contables F		Variación	Transferencias de Capital I		Variación	TOTAL		Diferencia			
	2019	2020		2019	2020		2019	2020		2019	2020		2019	2020		2019	2020		2019	2020		2019	2020		2019	2020	2019
	Ingresos D. Activos	0	1,528,672.31	0	1,528,672.31	0	34,508.97	0	34,508.97	0	0	0	0	0	0	0	0	0	0	0	1,528,672.31	0	34,508.97	0	1,528,672.31	0	34,508.97
Ingresos No Activos	0	304,250.00	0	304,250.00	0	13,841.00	0	13,841.00	0	0	0	0	0	0	0	0	0	0	0	304,250.00	0	13,841.00	0	304,250.00	0	13,841.00	
Clase	0	18,248.00	0	18,248.00	0	20,254.43	0	20,254.43	0	0	0	0	0	0	0	0	0	0	0	18,248.00	0	20,254.43	0	18,248.00	0	20,254.43	
Contribuciones por Muestrá	0	0	0	0	0	0	0	0	0	0	0	0	0	0	0	0	0	0	0	0	0	0	0	0	0	0	0
Administración de Edificios, Edificios a Us. Multi	0	0	0	0	0	0	0	0	0	0	0	0	0	0	0	0	0	0	0	0	0	0	0	0	0	0	0
Multa	0	0	0	0	0	0	0	0	0	0	0	0	0	0	0	0	0	0	0	0	0	0	0	0	0	0	0
Oferta de terrenos, Trámites	0	0	0	0	0	0	0	0	0	0	0	0	0	0	0	0	0	0	0	0	0	0	0	0	0	0	0
Venta de acciones	0	0	0	0	0	0	0	0	0	0	0	0	0	0	0	0	0	0	0	0	0	0	0	0	0	0	0
Venta de bienes	0	0	0	0	0	0	0	0	0	0	0	0	0	0	0	0	0	0	0	0	0	0	0	0	0	0	0
Venta de acciones	0	0	0	0	0	0	0	0	0	0	0	0	0	0	0	0	0	0	0	0	0	0	0	0	0	0	0
Intereses	0	0	0	0	0	0	0	0	0	0	0	0	0	0	0	0	0	0	0	0	0	0	0	0	0	0	0
Dad. Soc. Privada	0	0	0	0	0	0	0	0	0	0	0	0	0	0	0	0	0	0	0	0	0	0	0	0	0	0	0
Dad. Soc. Pública	0	0	0	0	0	0	0	0	0	0	0	0	0	0	0	0	0	0	0	0	0	0	0	0	0	0	0
Donaciones Especiales	0	0	0	0	0	0	0	0	0	0	0	0	0	0	0	0	0	0	0	0	0	0	0	0	0	0	0
Venta de Licencias y Permisos	0	0	0	0	0	0	0	0	0	0	0	0	0	0	0	0	0	0	0	0	0	0	0	0	0	0	0
TOTAL DE INGRESOS	0	1,832,922.31	0	1,832,922.31	0	48,349.97	0	48,349.97	0	0	0	0	0	0	0	0	0	0	0	0	0	0	0	0	0	0	0

Ing. Victor Hugo Figueroa Perez  
Alcalde Municipal



Lic. Julio Rene Jerez Aguilar  
Auditor Interno



Maria del Carmen Rivera Barrios  
Directora Financiera Municipal





# Municipalidad de Usulután

## Departamento de Quiché

6a. Avenida 4-17 Zona 1 • Telefax: 7951-8125

### ANEXO 3

#### MUNICIPALIDAD DE USPANTAN, QUICHE

#### COMPARATIVO DE LA EJECUCIÓN PRESUPUESTARIA DE EGRESOS

#### POR TIPO DE GASTO

#### DEVENGADO 2019-2020

#### ( EN QUETZALES )

#### EJERCICIO 2020

*TIPO DE GASTO	AÑO		VARIACIÓN
	2019	2020	
<b>A. Gastos de Funcionamiento</b>	Q 3,353,743.36	Q 3,926,326.37	Q 572,583.01
Gastos de Administración	Q 3,353,743.36	Q 3,730,867.95	Q 377,124.59
Gastos de Recursos Humanos	Q -	Q 195,458.42	Q 195,458.42
<b>B. Gastos de Inversión</b>	Q 20,762,964.85	Q 2,264,715.45	-Q 18,498,249.40
Inversión Física	Q 18,766,257.85	Q 2,021,215.45	Q 16,745,042.40
Transferencias de Capital	Q 1,996,707.00	Q 243,500.00	Q 1,753,207.00
Inversión Financiera	Q -	Q -	Q -
<b>C. Deuda Pública</b>	Q -	Q -	Q -
Deuda Pública	Q -	Q -	Q -
<b>TOTAL</b>	Q 24,116,708.21	Q 6,191,041.82	-Q 17,925,666.39

Maria del Carmen Rivera Barrios  
Director Financiero Municipal



Ing. Victor Hugo Figueroa Perez  
Alcalde Municipal

Lic. Julio Rene Jerez Aguilar  
Auditor Interno



Promoviendo la transparencia para el desarrollo municipal




# Municipalidad de Usulután

## Departamento de Quiché

6a. Avenida 4-17 Zona 1 • Telefax: 7951-8125

**ANEXO 5**  
**MUNICIPALIDAD DE USPANTAN, QUICHE**  
**EJECUCIÓN PRESUPUESTARIA POR CLASE DE INGRESO**  
**VIGENTE Y DEVENGADO**  
**DE ENERO A DICIEMBRE DE 2020**  
**( EN QUETZALES )**


*CLASE	VIGENTE	DEVENGADO	% EJECUCIÓN
Ingresos Tributarios	Q 2,056,100.00	Q 1,942,681.19	5.48
Ingresos No Tributarios	Q 296,500.00	Q 100,085.43	0.28
Venta de Bienes y Servicios Admón. Púb.	Q 1,117,600.00	Q 766,402.00	2.16
Ingresos de Operación	Q 660,000.00	Q 1,031,814.15	2.92
Rentas de la Propiedad	Q 350,000.00	Q 306,464.75	0.87
Transferencias Corrientes	Q 5,511,272.16	Q 5,001,851.95	14.12
Transferencias de Capital	Q 38,185,150.74	Q 26,272,466.87	74.17
Disminución Otros Activos Financieros	Q 10,669,695.01	Q -	0.00
<b>TOTAL</b>	<b>Q 58,846,317.91</b>	<b>Q 35,421,766.34</b>	<b>Q 100.00</b>

  
Maria del Carmen Rivera Barrios  
Director Financiero Municipal



  
Ing. Victor Hugo Figueroa Perez  
Alcalde Municipal



  
Lic. Julio Rene Jerez Aguilar  
Auditor Interno



**Promoviendo la transparencia para el desarrollo municipal**



# Municipalidad de Uspantán

## Departamento de Quiché


6a. Avenida 4-17 Zona 1 • Telefax: 7951-8125

**ANEXO 6**  
**MUNICIPALIDAD DE USPANTAN, QUICHE**  
**EJECUCIÓN PRESUPUESTARIA DE EGRESOS POR FUENTE DE FINANCIAMIENTO**  
**VIGENTE Y DEVENGADO**  
**DE ENERO A DICIEMBRE DE 2020**  
**( EN QUETZALES )**

FUENTE DE FINANCIAMIENTO	VIGENTE	DEVENGADO	% EJECUCIÓN
Ingresos Tributarios IVA PAZ	Q 16,790,213.28	Q 11,388,535.19	Q 34.21
Ingresos Ordinarios de Aporte Constitucional	Q 12,448,575.16	Q 11,036,713.78	Q 33.15
Otros Recursos del Tesoro con Afectación Especifica	Q 2,454,879.68	Q 1,720,063.73	Q 5.17
Ingresos Propios	Q 18,296,743.50	Q 4,438,173.37	Q 13.33
Disminución Caja y Bancos Entidades Descentralizadas y Autonomas	Q 8,855,906.33	Q 4,709,224.63	Q 14.14
<b>TOTAL</b>	<b>Q 58,846,317.95</b>	<b>Q 33,292,710.70</b>	<b>100</b>

  
 María del Carmen Rivera Barrios  
 Directora Financiera Municipal



  
 Víctor Hugo Figueroa Pérez  
 Alcalde Municipal



  
 Lic. Julio Rene Jerez Aguilar  
 Auditor Interno








# Municipalidad de Uspantán


Departamento de Quiché

6a. Avenida 4-17 Zona 1 • Telefax: 7951-8125


**ANEXO 7**  
**MUNICIPALIDAD DE USPANTAN, QUICHE**  
**EJECUCIÓN DEL PRESUPUESTO DE INGRESOS POR CLASE**  
**VIGENTE Y DEVENGADO**  
**DE ENERO A DICIEMBRE DE 2020**  
**( EN QUETZALES )**


*CLASE	VIGENTE	DEVENGADO	% EJECUCIÓN
Ingresos Tributarios	Q 2,056,100.00	Q 1,942,681.19	5.48
Ingresos No Tributarios	Q 296,500.00	Q 100,085.43	0.28
Venta de Bienes Servicios Administración Pública	Q 1,117,600.00	Q 766,402.00	2.16
Ingresos de Operación	Q 660,000.00	Q 1,031,814.15	2.92
Rentas de la Propiedad	Q 350,000.00	Q 306,464.75	0.87
Transferencias Corrientes	Q 5,511,272.16	Q 5,001,851.95	14.12
Transferencias de Capital	Q 38,185,150.74	Q 26,272,466.87	74.17
Disminución de Otros Activos Financieros	Q 10,669,695.01	Q -	0.00
<b>TOTAL</b>	<b>Q 58,846,317.91</b>	<b>Q 35,421,766.34</b>	

  
\_\_\_\_\_  
Maria del Carmen Rivera Barrios  
Director Financiero Municipal

  
\_\_\_\_\_  
Ing. Victor Hugo Figueroa Perez  
Alcalde Municipal



  
\_\_\_\_\_  
Lic. Julio Rene Jerez Aguilar  
Auditor Interno



**Promoviendo la transparencia para el desarrollo municipal**



# Municipalidad de Uspantán

## Departamento de Quiché


6a. Avenida 4-17 Zona 1 • Telefax: 7951-8125

ANEXO 8  
MUNICIPALIDAD DE USPANTÁN, QUICHE  
EJECUCIÓN DEL PRESUPUESTO DE INGRESOS  
POR SECCIÓN Y CLASE  
DE ENERO A DICIEMBRE DE 2020  
( EN QUETZALES )


*SECCIÓN	*CLASE										TOTAL	
	Ingresos Tributarios	Ingresos No Tributarios	Venta de Bienes de Serv. Adm. Púb.	Ingresos de Operación	Rentas de la Propiedad	Transferencias Corrientes	Transferencias de Capital					
Impuestos Directos	Q 1,624,581.19											Q 1,624,581.19
Impuestos Indirectos	Q 318,100.00											Q 318,100.00
Tasas		Q 39,790.43										Q 39,790.43
Contribuciones por Mejoras		Q -										Q -
Arrendamiento de Edificios, Equipos e Ins.		Q 57,585.00										Q 57,585.00
Multas		Q 2,710.00										Q 2,710.00
Otros Ingresos no Tributarios		Q -										Q -
Venta de Servicios			Q 766,402.00									Q 766,402.00
Venta de Bienes				Q 1,031,814.15								Q 1,031,814.15
Intereses					Q 306,464.75							Q 306,464.75
Del Sector Privado												Q -
Del Sector Publico										Q 5,001,851.95	Q 26,272,466.87	Q 31,274,318.82
<b>TOTAL DE INGRESOS</b>	<b>Q 1,942,681.19</b>	<b>Q 100,085.43</b>	<b>Q 766,402.00</b>	<b>Q 1,031,814.15</b>	<b>Q 306,464.75</b>	<b>Q 5,001,851.95</b>	<b>Q 26,272,466.87</b>	<b>Q 26,272,466.87</b>	<b>Q 5,001,851.95</b>	<b>Q 35,421,766.34</b>	<b>Q 35,421,766.34</b>	

  
María del Carmen Riverá Barrios  
Directora Financiera Municipal



  
Ing. Víctor Hugo Figueroa Pérez  
Alcalde Municipal



  
Lic. Julio Rene Jerez Aguilar  
Auditor Interno



# Municipalidad de Uspantán

## Departamento de Quiché

6a. Avenida 4-17 Zona 1 • Telefax: 7951-8125

ANEXO 9  
MUNICIPALIDAD DE USPANTAN, QUICHE  
EJECUCIÓN DEL PRESUPUESTO DE INGRESOS  
POR CLASE Y FUENTE DE FINANCIAMIENTO  
DE ENERO A DICIEMBRE DE 2020  
( EN QUETZALES )

*CLASE	*FUENTE DE FINANCIAMIENTO						TOTAL
	Ingresos Tributarios IVA PAZ	Aporte 10% Constitucional	Otros Recursos con Afectación Específica	Ingresos Propios	INAB	Consejo de Desarrollo	
Ingresos Tributarios				Q 1,942,681.19			Q 1,942,681.19
Ingresos No Tributarios				Q 100,085.43			Q 100,085.43
Venta de Bienes Servicios Adm. P.úb.				Q 766,402.00			Q 766,402.00
Ingresos de Operación				Q 1,031,814.15			Q 1,031,814.15
Rentas de la Propiedad				Q 306,464.75			Q 306,464.75
Transferencias Corrientes	Q 3,699,505.56	Q 1,246,964.35	Q 43,755.04	-	Q 11,627.00		Q 5,001,851.95
Transferencias de Capital	Q 11,098,516.73	Q 11,222,679.15	Q 2,184,892.95	-		Q 1,766,378.04	Q 26,272,466.87
<b>TOTAL</b>	<b>Q 14,798,022.29</b>	<b>Q 12,469,643.50</b>	<b>Q 2,228,647.99</b>	<b>Q 4,147,447.52</b>		<b>Q 1,766,378.04</b>	<b>Q 35,421,766.34</b>


Ing. Victor Hugo Figueroa Perez  
Alcalde Municipal



Lic. Julio Rene Jerez Aguilar  
Auditor Interno

María del Carmen Rivera Barrios  
Directora Financiera Municipal





# Municipalidad de Uspantán

## Departamento de Quiché

6a. Avenida 4-17 Zona 1 • Telefax: 7951-8125

**ANEXO 10**  
**MUNICIPALIDAD DE USPANTAN, QUICHE**  
**EJECUCIÓN DEL PRESUPUESTO DE INGRESOS**  
**POR RUBRO**  
**DE ENERO A DICIEMBRE DE 2020**  
**( EN QUETZALES )**


*RUBRO	DESCRIPCIÓN	PRESUPUESTO ASIGNADO	PRESUPUESTO VIGENTE	DEVENGADO
10.01.41	Sobre la Tendencia de Patrimonio	Q 1,640,000.00	Q 1,640,000.00	100
10.02.81	Sobre Establecimientos Comerciales	Q -	Q -	#/DIV/0!
10.02.82	Sobre Establecimiento de Servicios	Q 69,000.00	Q 69,000.00	100
10.02.84	Sobre Diversiones y Espectáculos	Q 700.00	Q 700.00	100
10.02.85	Sobre Productos Primarios Minerales y Vegetales	Q -	Q -	#/DIV/0!
10.02.89	Otros Arbitrios Municipales	Q 265,000.00	Q 265,000.00	100
11.02.90	Tasas y Licencias Varias	Q 25,000.00	Q 25,000.00	100
11.03.10	Contribuciones por Mejoras	Q -	Q -	#/DIV/0!
11.04.10	De edificios y viviendas	Q 120,000.00	Q 120,000.00	100
11.09.90	Otros ingresos no tributarios	Q 35,000.00	Q 35,000.00	Q 100.00
13.02.60	Servicios administrativos municipales	Q 10,526,000.00	Q 10,526,000.00	Q 100.00
14.01.10	Venta de Insumos Agrícolas	Q -	Q -	#/DIV/0!
14.02.40	Servicios Públicos Municipales	Q 660,000.00	Q 660,000.00	100
15.01.31	Por depósitos internos	Q 350,000.00	Q 350,000.00	100
16.02.10	De Administración Central	Q 5,152,960.00	Q 5,499,645.16	106.7278838
16.02.20	De entidades descentralizadas y autonomas no financieras	Q -	Q 11,627.00	#/DIV/0!
17.01.10	De personas y unidades familiares	Q -	Q -	#/DIV/0!
17.02.10	De la administración central	Q 24,955,562.40	Q 26,194,022.92	104.9626632
17.02.20	De entidades descentralizadas y autonomas no financieras	Q -	Q 11,961,127.82	#/DIV/0!
	<b>TOTAL</b>	<b>Q 43,799,222.40</b>	<b>Q 57,357,122.90</b>	<b>#/DIV/0!</b>

  
 Ing. Victor Hugo Figueroa Perez  
 Alcalde-Municipalidad de Uspantán



  
 Maria del Carmen Rivera Barrios  
 Director Financiero Municipal



  
 Lic. Julio Rene Jerez Aguilan  
 Auditor Interno



# Municipalidad de Uspantán

Departamento de Quiché


6a. Avenida 4-17 Zona 1 • Telefax: 7951-8125

**ANEXO 11**  
**MUNICIPALIDAD DE USPANTAN, QUICHÉ**  
**EJECUCIÓN DEL PRESUPUESTO DE EGRESOS**  
**POR GRUPO DE GASTO**  
**DE ENERO A DICIEMBRE DE 2020**  
**( EN QUETZALES )**

*GRUPO DE GASTO	PRESUPUESTO VIGENTE	PRESUPUESTO DEVENGADO
Servicios Personales	Q 13,398,254.60	Q12,305,974.34
Servicios No Personales	Q 9,084,707.59	Q7,914,177.87
Materiales y Suministros	Q 8,545,772.14	Q6,297,933.26
Propiedad, Planta, Equipo e Intangibles	Q 26,900,951.01	Q6,302,785.44
Transferencias Corrientes	Q 492,543.23	Q471,839.79
Trasferencias de Capital	Q 424,089.34	Q0.00
Activos Financieros	Q -	Q0.00
Servicios de la Deuda Publica y amortizacion de Otros	Q -	Q0.00
Otros Gastos	Q -	Q0.00
Asignaciones Globales	Q -	Q0.00
<b>TOTAL</b>	<b>Q 58,846,317.91</b>	<b>Q 33,292,710.70</b>

  
\_\_\_\_\_  
Maria del Carmen Rivera Barrios  
Director Financiero Municipal



  
\_\_\_\_\_  
Lic. Julio Rene Jerez Aguilar  
Auditor Interno



  
\_\_\_\_\_  
Ing. Victor Hugo Figueroa-Pérez  
Alcalde Municipal



**Promoviendo la transparencia para el desarrollo municipal**



# Municipalidad de Usulután

## Departamento de Quiché

6a. Avenida 4-17 Zona 1 • Telefax: 7951-8125

**ANEXO 12**  
**MUNICIPALIDAD DE USPANTAN, QUICHE**  
**EJECUCIÓN DEL PRESUPUESTO DE EGRESOS**  
**POR GRUPO Y TIPO DE GASTO**  
**DE ENERO A DICIEMBRE DE 2020**  
**( EN QUETZALES )**


*GRUPO DE GASTO	*TIPO DE GASTO										TOTAL
	FUNCIONAMIENTO		INVERSIÓN				DEUDA PÚBLICA		Inversión Financiera	TOTAL	
	Gastos de Administración	Gastos en Recurso Humano	Inversión Física	Transferencias de Corrientes	Transferencias de Capital	Deuda Pública					
Servicios Personales	Q 4,323,548.94	Q 660,964.52	Q 14,642,901.76							Q 19,627,415.22	
Servicios No Personales	Q 1,370,285.85	Q 63,700.00	Q 6,480,192.02							Q 7,914,177.87	
Materiales y Suministros	Q 1,651,072.41	Q -	Q 4,646,863.85							Q 6,297,936.26	
Propiedad, Planta, Equipo e Intangible	Q -	Q -	Q 6,302,785.44							Q 6,302,785.44	
Transferencias Corrientes	Q -	Q -	Q -	Q 471,839.79	Q -					Q 471,839.79	
Transferencias de Capital	Q -	Q -	Q -							Q -	
Amortización de la Deuda Pública	Q -	Q -	Q -							Q -	
<b>TOTAL</b>	<b>Q 7,344,907.20</b>	<b>Q 724,664.52</b>	<b>Q 32,072,743.07</b>	<b>Q 471,839.79</b>	<b>Q -</b>	<b>Q -</b>	<b>Q -</b>	<b>Q -</b>	<b>Q -</b>	<b>Q 40,614,154.58</b>	

  
 María del Carmen Rivera Barrios  
 Director Financiero Municipal



  
 Víctor Hugo Figueroa Pérez  
 Alcalde Municipal



  
 Lic. Julio Rene Jerez Aguilar  
 Auditor Interno



# Municipalidad de Uspantán



## Departamento de Quiché

6a. Avenida 4-17 Zona 1 • Telefax: 7951-8125



ANEXO 13  
MUNICIPALIDAD DE USPANTAN, QUICHE  
EJECUCIÓN DEL PRESUPUESTO DE EGRESOS  
POR FUENTE DE FINANCIAMIENTO Y TIPO DE GASTO  
DE ENERO A DICIEMBRE DE 2020  
( EN QUETZALES )

*FUENTE DE FINANCIAMIENTO	*TIPO DE GASTO											TOTAL
	FUNCIONAMIENTO			INVERSIÓN				DEUDA PÚBLICA		Inversión Financiera	TOTAL	
	Gastos de Administración	Gastos en Recurso Humano	Inversión Física	Transferencias		Capital	Deuda Pública					
				Corrientes	Transferecias							
Ingresos Tributarios IVA PAZ	Q 2,895,006.11	Q 673,568.02	Q 7,695,119.43	Q 124,841.63	Q -	Q -	Q 11,388,535.19				Q 11,388,535.19	
Ingresos Situado Constitucional 10%	Q 1,161,551.29	Q -	Q 9,875,162.49	Q -	Q -	Q -	Q 11,036,713.78				Q 11,036,713.78	
Otros Recursos con Afectacion Especifica	Q 41,000.00	Q -	Q 1,679,063.73	Q 120,193.31	Q -	Q -	Q 1,720,063.73				Q 1,720,063.73	
Ingresos Propios	Q 2,286,502.67	Q 51,096.50	Q 25,347.12	Q -	Q -	Q -	Q 2,483,139.60				Q 2,483,139.60	
Aporte de la Comunidad para Inversion	Q -	Q -	Q 30,000.00	Q -	Q -	Q -	Q 30,000.00				Q 30,000.00	
Impuesto Unico sobre Inmuebles por Admon. Mpal.	Q 397,821.44	Q -	Q 310,668.23	Q -	Q -	Q -	Q 708,489.67				Q 708,489.67	
Consejo de Desarrollo Urbano y Rural	Q -	Q -	Q 1,216,544.10	Q -	Q -	Q -	Q 1,216,544.10				Q 1,216,544.10	
SC_Ingresos Tributarios IVA PAZ	Q 209,680.00	Q -	Q 1,967,042.09	Q 86,798.87	Q -	Q -	Q 2,263,520.96				Q 2,263,520.96	
SC_Ingresos Situado Constitucional 10%	Q -	Q -	Q 16,058.32	Q 13,591.46	Q -	Q -	Q 29,649.78				Q 29,649.78	
SC_Otros Recursos con Afectacion Especifica	Q -	Q -	Q 1,826,016.72	Q 1,600.00	Q -	Q -	Q 1,827,616.72				Q 1,827,616.72	
SC_Ingresos Propios Municipales	Q 297,446.19	Q -	Q 109,566.96	Q 124,814.52	Q -	Q -	Q 531,827.67				Q 531,827.67	
SC_USI inversion (Por Admon. Mpal)	Q 55,909.50	Q -	Q 700.00	Q -	Q -	Q -	Q 56,609.50				Q 56,609.50	
<b>TOTAL</b>	<b>Q 7,344,917.20</b>	<b>Q 724,664.52</b>	<b>Q 24,751,289.19</b>	<b>Q 471,839.79</b>	<b>Q -</b>	<b>Q -</b>	<b>Q 33,292,710.70</b>				<b>Q 33,292,710.70</b>	



Ing. Victor Hugo Figueroa Perez  
Alcalde Municipal

Lic. Julio Rene Jerez Aguilar  
Auditor Interno

Maria del Carmen Rivera Barrios  
Director Financiero Municipal









# Municipalidad de Usulután

## Departamento de Quiché

6a. Avenida 4-17 Zona 1 • Telefax: 7951-8125

265	ASFALTO Y SIMILARES	Q	-	Q	6,250.00	Q	6,250.00	Q	6,250.00	Q	6,250.00	Q	6,250.00	Q	6,250.00
266	PRODUCTOS MEDICINALES Y FARMACÉUTICOS	Q	5,000.00	Q	15,000.00	Q	20,000.00	Q	15,000.00	Q	15,000.00	Q	15,000.00	Q	15,000.00
267	TINTES, PINTURAS Y COLORANTES	Q	112,000.00	Q	3,751.00	Q	108,248.00	Q	50,908.50	Q	50,908.50	Q	50,908.50	Q	50,908.50
268	PRODUCTOS PLÁSTICOS, NYLON, VINIL Y P.V.C.	Q	159,000.00	Q	607,588.70	Q	766,588.70	Q	710,677.00	Q	710,677.00	Q	710,677.00	Q	710,677.00
269	OTROS PRODUCTOS QUÍMICOS Y CONEXOS	Q	16,000.00	Q	3,640.00	Q	12,360.00	Q	11,090.00	Q	11,090.00	Q	11,090.00	Q	11,090.00
271	PRODUCTOS DE ARCILLA	Q	-	Q	4,250.00	Q	4,250.00	Q	4,250.00	Q	4,250.00	Q	4,250.00	Q	4,250.00
272	PRODUCTOS DE VIDRIO	Q	3,000.00	Q	28,952.00	Q	31,952.00	Q	29,108.00	Q	29,108.00	Q	29,108.00	Q	29,108.00
273	PRODUCTOS DE LOZA Y PORCELANA	Q	9,000.00	Q	14,500.00	Q	23,500.00	Q	20,400.00	Q	20,400.00	Q	20,400.00	Q	20,400.00
274	CEMENTO	Q	120,000.00	Q	193,448.00	Q	313,448.00	Q	297,832.00	Q	297,832.00	Q	297,832.00	Q	297,832.00
275	PRODUCTOS DE CEMENTO, PÓMEZ, ASBESTO Y YESO	Q	86,000.00	Q	16,248.50	Q	102,248.50	Q	84,325.50	Q	84,325.50	Q	84,325.50	Q	84,325.50
279	OTROS PRODUCTOS DE MINERALES NO METÁLICOS	Q	-	Q	710.00	Q	710.00	Q	710.00	Q	710.00	Q	710.00	Q	710.00
281	PRODUCTOS SIDERÚRGICOS	Q	85,000.00	Q	122,991.50	Q	207,991.50	Q	178,291.00	Q	178,291.00	Q	178,291.00	Q	178,291.00
282	PRODUCTOS METALÚRGICOS NO FÉRRICOS	Q	17,000.00	Q	62,323.00	Q	79,323.00	Q	68,037.00	Q	68,037.00	Q	68,037.00	Q	68,037.00
283	PRODUCTOS DE METAL Y SUS ALEACIONES	Q	22,000.00	Q	98,113.50	Q	120,113.50	Q	109,860.80	Q	109,860.80	Q	109,860.80	Q	109,860.80
284	ESTRUCTURAS METÁLICAS ACABADAS	Q	144,100.00	Q	277,011.00	Q	421,111.00	Q	352,440.00	Q	352,440.00	Q	352,440.00	Q	352,440.00
286	HERRAMIENTAS MENORES	Q	56,000.00	Q	28,855.00	Q	84,855.00	Q	45,210.00	Q	45,210.00	Q	45,210.00	Q	45,210.00
289	OTROS PRODUCTOS METÁLICOS	Q	-	Q	806,510.00	Q	806,510.00	Q	10,612.00	Q	10,612.00	Q	10,612.00	Q	10,612.00
291	ÚTILES DE OFICINA	Q	30,500.00	Q	20,370.00	Q	10,130.00	Q	6,630.00	Q	6,630.00	Q	6,630.00	Q	6,630.00
292	PRODUCTOS SANITARIOS, DE LIMPIEZA Y DE USO PERSONAL	Q	22,000.00	Q	11,200.00	Q	10,800.00	Q	2,188.00	Q	2,188.00	Q	2,188.00	Q	2,188.00
293	ÚTILES EDUCACIONALES Y CULTURALES	Q	-	Q	6,500.00	Q	6,500.00	Q	6,500.00	Q	6,500.00	Q	6,500.00	Q	6,500.00
294	ÚTILES DEPORTIVOS Y RECREATIVOS	Q	155,000.00	Q	93,600.00	Q	61,400.00	Q	17,900.00	Q	17,900.00	Q	17,900.00	Q	17,900.00
295	ÚTILES MENORES, SUMINISTROS E INSTRUMENTAL MÉDICO-Q	Q	1,000.00	Q	129,460.00	Q	130,460.00	Q	129,210.00	Q	129,210.00	Q	129,210.00	Q	129,210.00
296	ÚTILES DE COCINA Y COMEDOR	Q	-	Q	3,600.00	Q	3,600.00	Q	3,600.00	Q	3,600.00	Q	3,600.00	Q	3,600.00
297	MATERIALES, PRODUCTOS Y ACCS. ELÉCTRICOS, CABLEADO	Q	27,000.00	Q	69,478.00	Q	96,478.00	Q	80,825.36	Q	80,825.36	Q	80,825.36	Q	80,825.36
298	ACCESORIOS Y REPUESTOS EN GENERAL	Q	283,999.88	Q	382,515.46	Q	666,515.34	Q	520,440.79	Q	520,440.79	Q	520,440.79	Q	520,440.79
299	OTROS MATERIALES Y SUMINISTROS	Q	142,000.12	Q	75,018.00	Q	66,982.12	Q	7,658.50	Q	7,658.50	Q	7,658.50	Q	7,658.50
321	MAQUINARIA Y EQUIPO DE PRODUCCIÓN	Q	-	Q	1,875.00	Q	1,875.00	Q	1,875.00	Q	1,875.00	Q	1,875.00	Q	1,875.00
322	MOBILIARIO Y EQUIPO DE OFICINA	Q	-	Q	7,850.00	Q	7,850.00	Q	7,325.00	Q	7,325.00	Q	7,325.00	Q	7,325.00
323	MOBILIARIO Y EQUIPO MÉDICO-SANITARIO Y DE LABORATORIO	Q	-	Q	19,000.00	Q	19,000.00	Q	19,000.00	Q	19,000.00	Q	19,000.00	Q	19,000.00
324	EQUIPO EDUCACIONAL, CULTURAL Y RECREATIVO	Q	-	Q	27,250.00	Q	27,250.00	Q	26,550.00	Q	26,550.00	Q	26,550.00	Q	26,550.00
326	EQUIPO PARA COMUNICACIONES	Q	-	Q	2,800.00	Q	2,800.00	Q	2,800.00	Q	2,800.00	Q	2,800.00	Q	2,800.00
328	EQUIPO DE CÓMPUTO	Q	-	Q	20,825.00	Q	20,825.00	Q	20,825.00	Q	20,825.00	Q	20,825.00	Q	20,825.00
329	OTRAS MAQUINARIAS Y EQUIPOS	Q	15,000.00	Q	95,700.00	Q	110,700.00	Q	109,574.99	Q	109,574.99	Q	109,574.99	Q	109,574.99
331	CONSTRUCCIONES DE BIENES NACIONALES DE USO COMÚN	Q	5,735,138.36	Q	7,550,353.68	Q	13,285,492.04	Q	2,185,263.25	Q	2,185,263.25	Q	2,185,263.25	Q	2,185,263.25
332	CONSTRUCCIONES DE BIENES NACIONALES DE USO NO COM	Q	-	Q	12,508,144.47	Q	12,508,144.47	Q	3,153,071.54	Q	3,153,071.54	Q	3,153,071.54	Q	3,153,071.54
<b>TOTAL</b>	<b>20 GASTOS DE INVERSION</b>	<b>Q</b>	<b>25,527,562.40</b>	<b>Q</b>	<b>22,778,410.93</b>	<b>Q</b>	<b>48,305,973.33</b>	<b>Q</b>	<b>23,974,788.53</b>	<b>Q</b>	<b>23,974,788.53</b>	<b>Q</b>	<b>23,974,788.53</b>	<b>Q</b>	<b>23,974,788.53</b>
<b>30</b>	<b>DEUDA PÚBLICA</b>														
431	TRANSFERENCIAS A INSTITUCIONES DE ENSEÑANZA	Q	-	Q	20,000.00	Q	20,000.00	Q	7,000.00	Q	7,000.00	Q	7,000.00	Q	7,000.00
431	TRANSFERENCIAS A INSTITUCIONES DE ENSEÑANZA	Q	-	Q	41,000.00	Q	41,000.00	Q	41,000.00	Q	41,000.00	Q	41,000.00	Q	41,000.00
435	TRANSFERENCIAS A OTRAS INSTITUCIONES SIN FINES DE LU	Q	36,000.00	Q	-	Q	36,000.00	Q	36,000.00	Q	36,000.00	Q	36,000.00	Q	36,000.00
512	TRANSFERENCIAS A INSTITUCIONES SIN FINES DE LUCRO	Q	20,000.00	Q	-	Q	20,000.00	Q	-	Q	-	Q	-	Q	-
512	TRANSFERENCIAS A INSTITUCIONES SIN FINES DE LUCRO	Q	20,000.00	Q	-	Q	20,000.00	Q	-	Q	-	Q	-	Q	-
512	TRANSFERENCIAS A INSTITUCIONES SIN FINES DE LUCRO	Q	493,499.76	Q	109,410.42	Q	384,089.34	Q	-	Q	-	Q	-	Q	-
<b>TOTAL</b>	<b>30 GASTOS DE DEUDA PUBLICA</b>	<b>Q</b>	<b>569,499.76</b>	<b>Q</b>	<b>48,410.42</b>	<b>Q</b>	<b>521,089.34</b>	<b>Q</b>	<b>84,000.00</b>	<b>Q</b>	<b>84,000.00</b>	<b>Q</b>	<b>84,000.00</b>	<b>Q</b>	<b>84,000.00</b>
<b>TOTAL 112</b>	<b>ENTIDADES DESCENTRALIZADAS, NO EMPRESARIALES</b>	<b>Q</b>	<b>33,493,366.48</b>	<b>Q</b>	<b>23,701,787.78</b>	<b>Q</b>	<b>57,195,154.26</b>	<b>Q</b>	<b>31,835,735.91</b>	<b>Q</b>	<b>31,835,735.91</b>	<b>Q</b>	<b>31,835,735.91</b>	<b>Q</b>	<b>31,835,735.91</b>

Maria del Carmen Rivera Barrios  
Directora Financiera Municipal



Ing. Victor Hugo Figueroa Perez  
Alcalde Municipal



Lic. Julio Rene Jerez Aguilar  
Auditor Interno



Promoviendo la transparencia para el desarrollo municipal



# Municipalidad de Usulután

Departamento de Quiché


6a. Avenida 4-17 Zona 1 • Telefax: 7951-8125


**ANEXO 17**  
**MUNICIPALIDAD DE USPANTAN, QUICHE**  
**Y SUS UNIDADES EJECUTORAS**  
**ESTADO DE RESULTADOS COMPARATIVO**  
**2019-2020**  
**(Expresado en quetzales)**


	CONCEPTO	VALORES		VARIACIONES	
		2019	2020	ABSOLUTA	RELATIVA
5000	<b>INGRESOS</b>	<b>10,031,168.23</b>	<b>9,149,299.47</b>	<b>881,868.76</b>	<b>9.64%</b>
5100	<b>INGRESOS CORRIENTES</b>	<b>10,031,168.23</b>	<b>9,149,299.47</b>	<b>881,868.76</b>	<b>9.64%</b>
5110	<b>INGRESOS TRIBUTARIOS</b>	<b>1,893,911.24</b>	<b>1,942,681.19</b>	<b>(48,769.95)</b>	<b>-2.51%</b>
5111	Impuestos Directos	1,589,652.24	1,624,581.19	(34,928.95)	
5112	Impuesto Indirectos	304,259.00	318,100.00	(13,841.00)	
5120	<b>INGRESOS NO TRIBUTARIOS</b>	<b>135,663.50</b>	<b>100,085.43</b>	<b>35,578.07</b>	<b>35.55%</b>
5122	Tasas	19,248.00	39,790.43	(20,542.43)	
5123	Contribuciones por Mejoras	-	0.00	-	
5124	Arrendamiento de Edificios, Equipos e Instalaciones	60,910.00	57,585.00	3,325.00	
5126	Multas	21,335.00	2,710.00	18,625.00	
5129	Otros Ingresos no Tributarios	34,170.50	0.00	34,170.50	
5140	<b>VTA. DE BIENES Y SERV. ADMÓN. PÚBLICA</b>	<b>2,448,362.63</b>	<b>1,798,216.15</b>	<b>650,146.48</b>	<b>36.16%</b>
5141	Venta de Bienes	60.00	10.00	50.00	
5142	Venta de Servicios	2,448,302.63	1,798,206.15	650,096.48	
5160	<b>INTERESES Y OTRAS RENTAS DE LA PROPIEDAD</b>	<b>308,630.03</b>	<b>306,464.75</b>	<b>2,165.28</b>	<b>0.71%</b>
5161	Intereses	308,630.03	306,464.75	2,165.28	
5170	<b>TRANSFERENCIAS CORRIENTES RECIBIDAS</b>	<b>5,244,600.83</b>	<b>5,001,851.95</b>	<b>242,748.88</b>	<b>4.85%</b>
5172	Transferencias Corrientes del Sector Público	5,164,744.93	5,001,851.95	162,892.98	
5182	Donaciones en especie	79,855.90	0.00	79,855.90	
6000	<b>GASTOS</b>	<b>28,003,622.86</b>	<b>33,331,968.17</b>	<b>(5,321,679.96)</b>	<b>-15.97%</b>
6100	<b>GASTOS CORRIENTES</b>	<b>28,003,622.86</b>	<b>33,331,968.17</b>	<b>(5,321,679.96)</b>	<b>-15.97%</b>
6110	<b>GASTOS DE CONSUMO</b>	<b>27,071,420.16</b>	<b>32,933,443.17</b>	<b>(5,864,282.66)</b>	<b>-17.81%</b>
6111	Remuneraciones	5,179,430.73	5,300,363.25	(120,932.52)	
6112	Bienes y Servicios	2,838,963.42	2,842,533.26	(3,569.84)	
6113	Depreciación y Amortización	19,050,766.36	24,790,546.66	(5,739,780.30)	
6116	Bienes y Servicios donados	2,259.65	-	2,259.65	
6120	<b>INT., COMIS. Y OTRAS RENTAS DE LA PROP.</b>	<b>77,100.00</b>	<b>242,525.00</b>	<b>(156,500.00)</b>	<b>-64.53%</b>
6122	Arrendamiento de Tierra y Terrenos	48,000.00	56,925.00	(8,925.00)	
6124	Otros Alquileres	29,100.00	185,600.00	(156,500.00)	
6140	<b>OTRAS PÉRDIDAS Y/O DESINCORPORACIÓN</b>	<b>493,040.20</b>	<b>-</b>	<b>493,040.20</b>	<b># DIV 0 </b>
6142	Otras Pérdidas	493,040.20	-	493,040.20	
6150	<b>TRANSFERENCIAS CORRIENTES OTORGADAS</b>	<b>81,733.00</b>	<b>156,000.00</b>	<b>(74,267.00)</b>	<b>-47.61%</b>
6151	Transferencias Otorgadas al Sector Privado	81,733.00	156,000.00	(74,267.00)	
6160	<b>TRANSFERENCIAS DE CAPITAL</b>	<b>280,329.50</b>	<b>-</b>	<b>280,329.50</b>	<b># DIV 0 </b>
6161	Transferencias de Capital al Sector Privado	225,329.50	-	225,329.50	
6162	Transferencias de Capital al Sector Público	55,000.00	-	55,000.00	
	<b>RESULTADO DEL EJERCICIO</b>	<b>(17,972,454.63)</b>	<b>(24,182,668.70)</b>	<b>6,210,214.07</b>	


  
 María del Carmen Rivera Barrios  
 Director Financiero Municipal



  
 Ing. Víctor Hugo Figueroa Pérez  
 Alcalde Municipal

  
 Lic. Julio Rene Jerez Aguilar  
 Auditor Interno





**Promoviendo la transparencia para el desarrollo municipal**